

ELABORATO PLANIMETRICO

Compilato da:
Aceti Gualtiero

Iscritto all'albo:
Geometri

Prov. Varese N. 1540

**Agenzia del Territorio
CATASTO FABBRICATI
Ufficio Provinciale di
Varese**

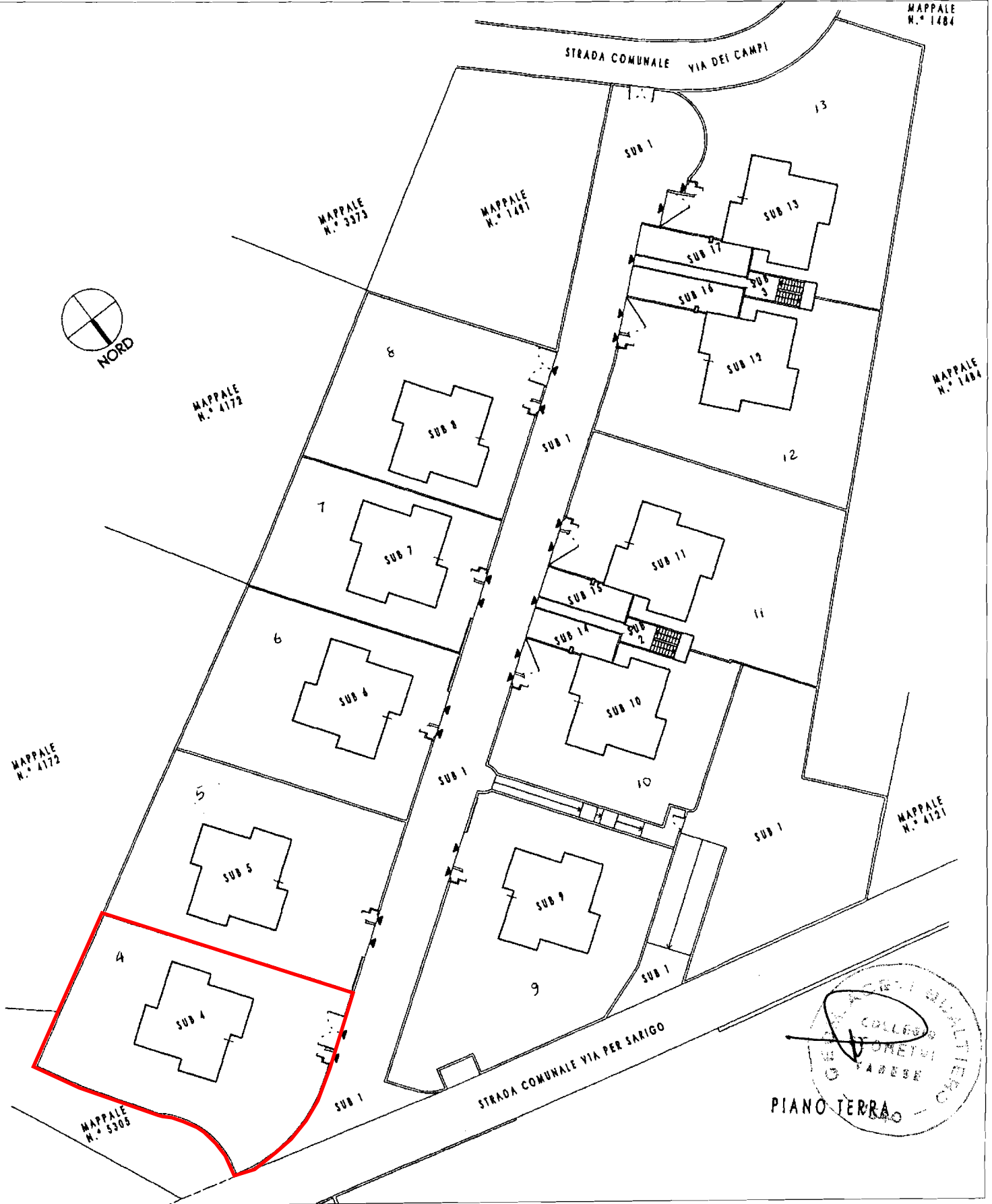
Comune di Castelvecchiana
Sezione: CA Foglio: 3 Particella: 5304

Protocollo n. del
Tipo Mappale n. 349226 del 24/11/2010

Dimostrazione grafica dei subalterni

Scala 1 : 500

MAPPALE
N.° 1484



ELABORATO PLANIMETRICO

Compilato da:
Aceti Gualtiero

Iscritto all'albo:
Geometri

Prov. Varese

N. 1540

**Agenzia del Territorio
CATASTO FABBRICATI
Ufficio Provinciale di
Varese**

Comune di Castelveccana

Sezione: CA Foglio: 3

Particella: 5304

Protocollo n.

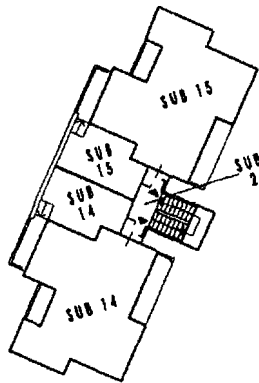
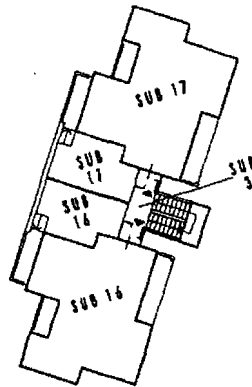
del

Tipo Mappale n. 349226

del 24/11/2010

Dimostrazione grafica dei subalterni

Scala 1 : 500



PIANO PRIMO

